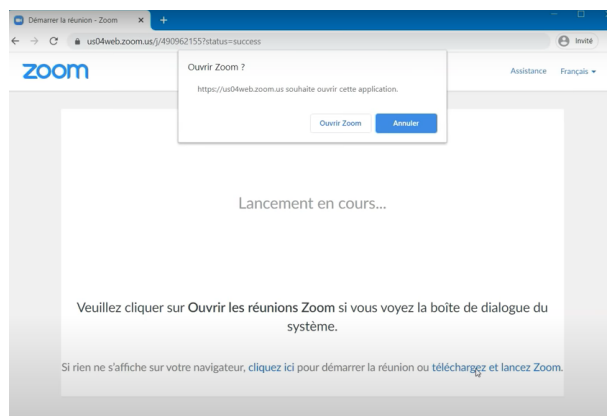


Cours en ligne avec ZOOM

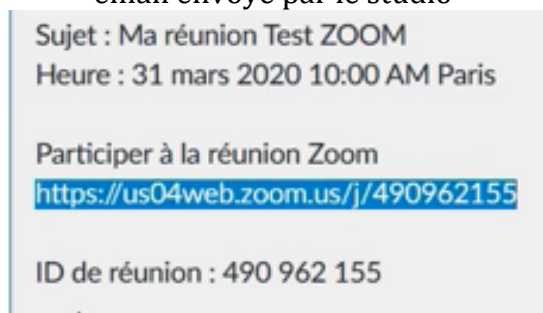
- Aller sur le site **zoom.us**
- Cliquer sur **INSCRIVEZ-VOUS, C'EST GRATUIT**



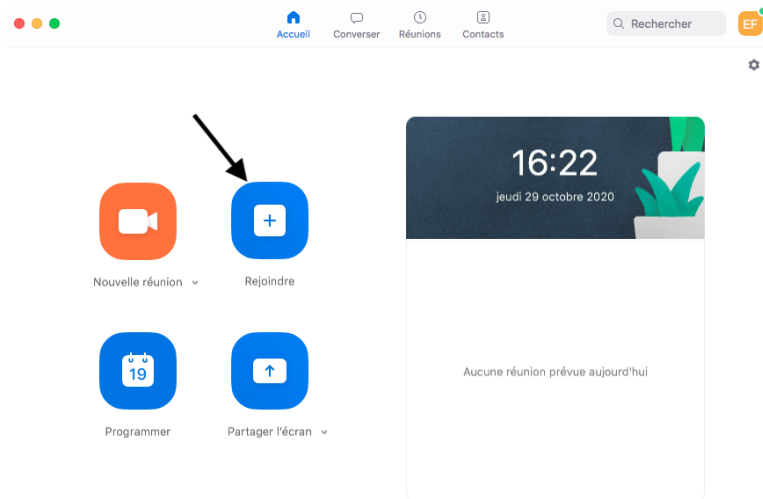
- Vous pouvez utiliser l'application ou passer par le navigateur
- Lors de la première utilisation de Zoom, il faudra le télécharger et l'installer



- Pour rejoindre une réunion, vous devez cliquer sur le lien qui se trouvera dans un email envoyé par le studio



Ou vous pouvez aller sur le site/application, cliquer sur **REJOINDRE**, puis entrer l'**ID de réunion** et cliquer sur **REJOINDRE**



Rejoindre la réunion

Réunion ID ou Nom de salle

Estelle

Ne pas se connecter à l'audio

Arrêter ma vidéo

- Cliquer sur le logo micro pour l'activer ou le désactiver, de même pour la webcam.

NB: Si votre connexion wifi est mauvaise, partagez la 4G de votre téléphone